

天津美术学院 2021 年本科招生线下复试网上确认操作说明

各 ：

3 3 10 点 3 7 16 点 登 端 (：

<https://user.artstudent.cn/login/10073.htm>) 或 机端 (APP)


2021 本 复 。 绘画 3 9 后查

， 操 程 。

、 端

第 步： 登

 天津美术学院2021年校考报名系统



第二步： 报 (方)

“ (复)” (； 已初 合格

的 ， 格)。 后， 点击 “ ” 按 ， 报

(方) ， 定后， 点击 “ 报 ” 按 费， 费 核对，

后 费。

艺术学院校考报名 返回首页 >> 欢迎, 账号与安全 退出

位置 > 首页 > 报考专业

报考专业

1. 选择报考的院校

天津美术学院 重新选择

2. 选择考点、专业及志愿

天津美术学院 (复试) 请选择专业名称

- 请选择专业名称
- 书法类(3月22日)
- 绘画类(3月22日-23日)
- 设计类(3月21日)

3. 你已填报该学院的以下专业:

复(三)试交费

考生信息
报考资料上传
专业报考
已报专业

扫描下载APP
上传报考资料
帮助中心
在线客服

报考资料上传
专业报考
已报专业
复(三)试交费
打印中心
成绩查询
专业成绩/结论
填报专业志愿
我的申请
交费记录
网络考试试题

天津美术学院 (复试) 绘画类(3月22日-23日)

选报专业 (第1步/共3步)

3. 你已填报该学院的以下专业:

考点	专业	志愿	交费状态	操作
天津美术学院 (复试)	绘画类(3月22日-23日)		待提交	志愿-删除

考生提前准备好支付宝, 报考未提交或提交后未交费报考费超过30分钟, 考生所报专业将自动取消, 请重新报考!
交费报考成功以后, 不能再修改专业!

同意诚信考试承诺书 查看

提交报考 (第2步/共3步)

扫描下载APP
上传报考资料
帮助中心
在线客服

志愿填报

专业名称: 绘画类

志愿1: 请选择志愿

志愿2: 请选择志愿

志愿3: 请选择志愿

志愿4: 请选择志愿

志愿5: 请选择志愿

志愿6: 请选择志愿

志愿7: 请选择志愿



第 步： 费

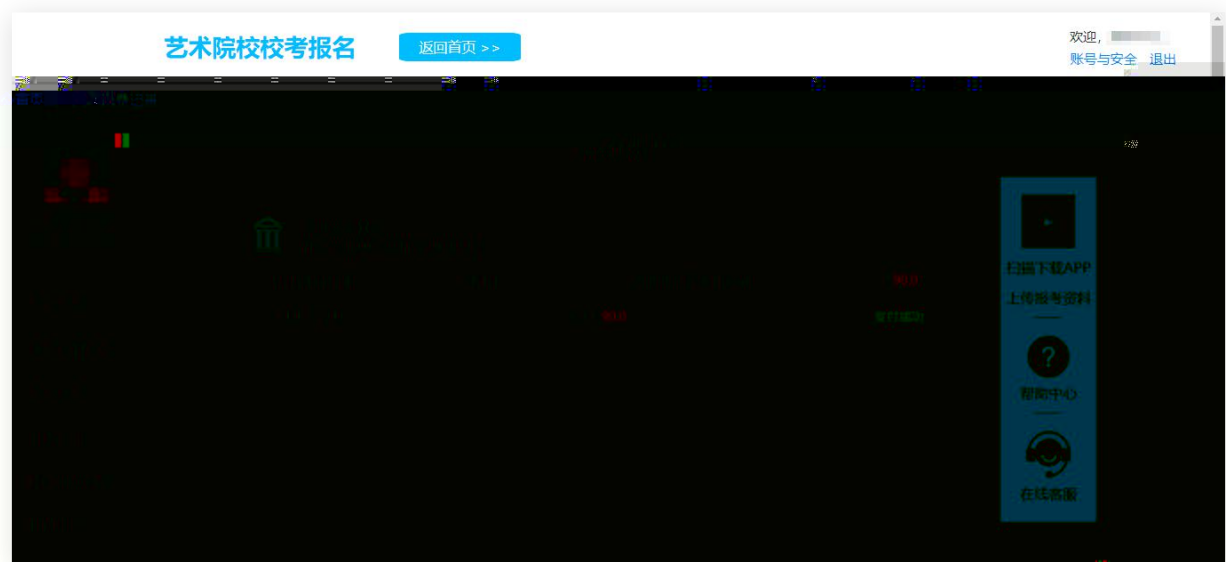

报 后， 到报 订单， 点击“ 付” 支付宝

成 费， 报 记 ， 点击“ 付” 费。 费成功后，

“ 的 费记 ” 查 费 果， 费成功。 30分

成 付， 超 后 报 将 动 ， 超 关闭， 报 ，

并 。



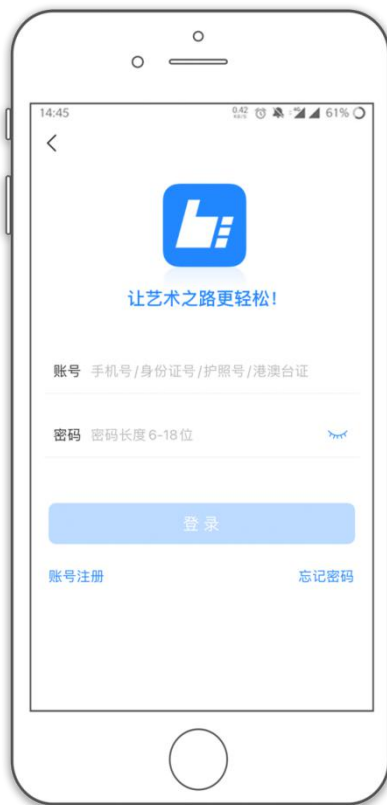
绘画 查 :

费成功后, 3 9 后 “打 ” 查 。



二、机端

第 步： 登

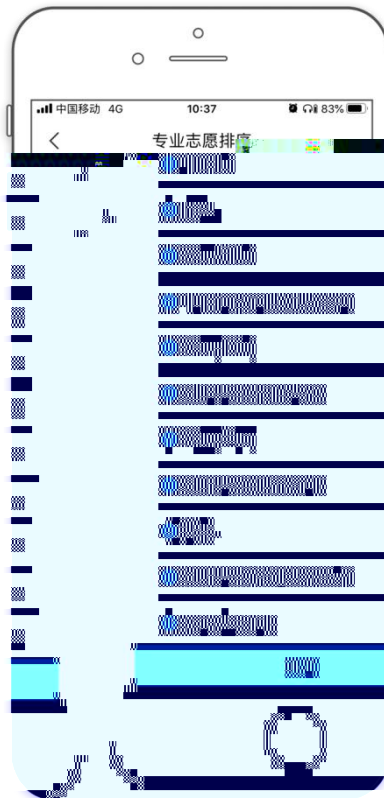



第二步： 报 （方 ）

点击“报 ”， “ ”， 报 （ ：
已初 合格的 ， 格）。 报

报 后， 到报 订单， 点击 “ 报” 按 ， 报 （方 ）







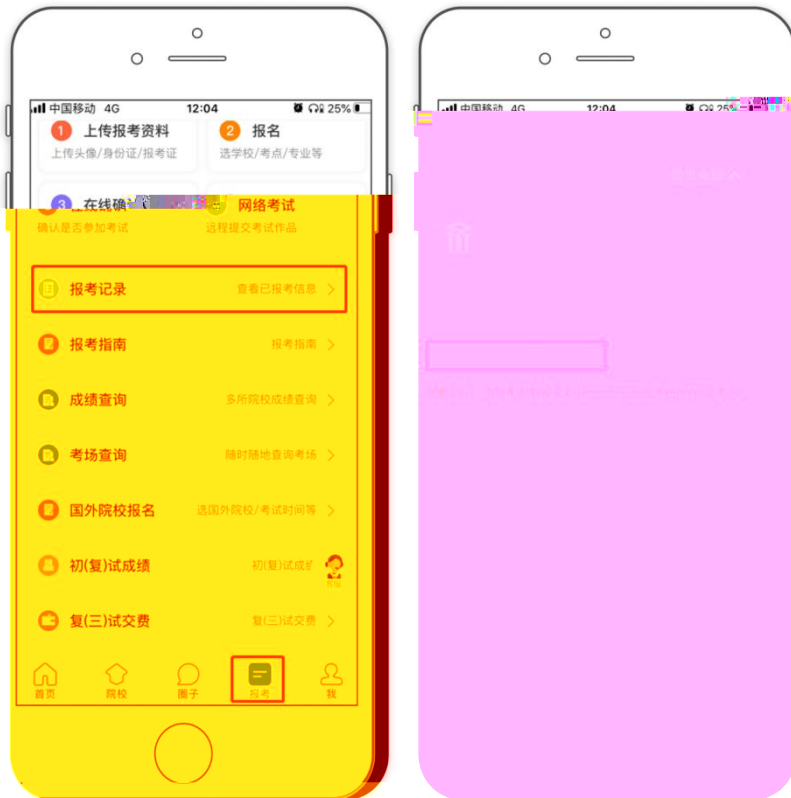
第 步： 费

核 对 (方) ， 定 后 ， 点 击 “ 付 ” 付
 宝 成 费 ， 报 记 ， 点 击 “ 付 ” 费 。 费 成 功
 后 ， “ 的 费 记 ” 查 费 果 ， 费 成 功 。 30 分
 成 付 ， 超 后 报 将 动 ， 超 关 闭 ， 报
 ， 并 。



绘画 查 :

费成功后, 3 9 后 “报 记 ” 查 。



: 3 15 后登 端打 复 (地点 见)